

previsão
CONTABILIDADE E CONSULTORIA

Associação de
Solidariedade Social Pérola
(ASSP)

Relatório e
Contas

31 de Dezembro de 2025



[Handwritten signature]
B. 114 112
[Handwritten signature]

Associação de Solidariedade Social Pérola (ASSP)

Relatório de Gestão

Período económico de 2025

Handwritten signature and date: 31/12/2025

1. Introdução

A Associação de Solidariedade Social Pérola (ASSP) é uma entidade, constituída em 24 de fevereiro de 2012 sob a forma de Associação, com sede em R D Teresa Bela de Sá, Achada de Cima 88 e número de identificação de pessoa colectiva, 510100589, tendo como actividade principal outras actividades associativas.

O presente relatório de gestão expressa de forma apropriada a situação financeira e os resultados da actividade exercida no período económico findo em 31 de Dezembro de 2025.

É elaborado nos termos do artigo 66º do Código das Sociedades Comerciais (CSC) e contem uma exposição fiel e clara da evolução dos negócios, do desempenho e da posição da Associação de Solidariedade Social Pérola (ASSP), procedendo a uma análise equilibrada e global da evolução dos negócios, dos resultados e da sua posição financeira, em conformidade com a dimensão e complexidade da sua actividade.

2. Atividade Operacional

A actividade desenvolvida pela Associação, cifrou-se num total de vendas de 415, €.

Ao longo do ano de 2025, a Associação de Solidariedade Social Pérola atendeu 180 utentes, menos 9 utentes em relação ao ano de 2024. Esta diminuição de atendimentos, deve-se ao facto de termos mudado de morada. Para quem não tem transporte próprio, constitui uma maior dificuldade para aceder às nossas instalações, visto que é necessário apanhar mais que um autocarro e não existem carreiras a todas as horas. Acreditamos com a abertura do Centro de Convívio, este total de utentes irá subir consideravelmente.

Do total de utentes, 153 são do sexo feminino e 27 sexo masculino. Tivemos 56 novos processos, mais seis que no ano anterior. Dos novos processos 37 foram pedidos de vestuário/calçado, 14 foram pedidos de ajudas técnicas, 4 foram pedidos de apoio alimentar e um dos pedidos foi de uma cama articulada e de apoio alimentar.

3. Situação Económico-Financeira

O resultado antes das depreciações, gastos de financiamento e imposto (EBITDA) obteve um decréscimo de -493,09% em relação ao ano anterior, verificando-se ainda um decréscimo do volume de negócios, no montante de -125 €.

A entidade obteve um Resultado líquido negativo no montante de 2.518,88 €.

Com referência a 31 de Dezembro de 2025 e 2024 os principais indicadores financeiros podem ser analisados como segue:

	31-dez-25	31-dez-24
Rácios de Liquidez		
Liquidez geral	4	5
Liquidez reduzida	4	5
Liquidez imediata	4	5
Rácios de solvabilidade e autonomia		
Solvabilidade	327,6%	384,2%
Autonomia Financeira	76,6%	79,3%
Capacidade de endividamento	0,0%	100,0%

31/11/22
João

4. Perspectivas para o ano 2026

Pre vemos para o ano de 2026, que a Associação dê continuidade à atividade desenvolvida nos anos anteriores, realizando os habituais eventos, como seu jantar de aniversário.

Riscos - Os riscos que a entidade enfrenta são decorrentes da conjuntura existentes neste sector de atividade.

5. Outros aspectos legais

De acordo com as disposições legais aplicáveis, a Direção confirma que:

- i) Em 31 de Dezembro de 2025 não existem dívidas em mora ao Estado e outros entes públicos;
- ii) Durante o exercício não se realizaram negócios entre a entidade e os seus
- iii) Verificaram-se duas aquisições de associados;
- iv) No âmbito da b) do n.º 2 do artigo 70.º do Código das Sociedades Comerciais, a Associação considera que a informação relevante, para cumprimento do mesmo, se encontra divulgada neste relatório e nas Notas às demonstrações financeiras;
- v) A entidade não apresenta quaisquer sucursais;
- vi) Face ao resultado líquido negativo do exercício, as demonstrações financeiras revelam uma situação líquida negativa, encontrando-se, assim a empresa abrangida pelos termos do artigo 35.º do C.S.C. Na Assembleia de aprovação das contas os accionistas deverão aprovar as medidas conducentes a ultrapassar a situação.

6. Aplicação de Resultados

Propomos que o resultado obtido, um prejuízo de € 2.518,88 (dois mil quinhentos e dezoito euros e oitenta e oito cêntimos), seja transferido para as rubricas de capitais próprios de acordo com a seguinte decomposição:

Resultados Transitados	-2.518,88
	<u>-2.518,88</u>

7. Considerações Finais

A Direção, ao terminar este relatório referente ao exercício de 2025, agradece a todos aqueles que prestaram a sua colaboração e apoio à empresa.

Santa Cruz, 26 de maio de 2026

A Direção



Associação de Solidariedade Social Pérola (ASSP)

Balço Individual
em 31 de dezembro de 2025

(montantes em euros)

31/12/25
Assp

RUBRICAS	Notas	Datas	
		31-dez-25	31-dez-24
ATIVO			
Ativo não corrente			
Investimentos Financeiros	5.	146,56	146,56
		146,56	146,56
Ativo corrente			
Diferimentos	7.	111,71	177,20
Caixa e depósitos bancários	4.	19.836,14	22.252,51
		19.947,85	22.429,71
Total do ativo		20.094,41	22.576,27
FUNDOS PATRIMONIAIS E PASSIVO			
Fundos patrimoniais			
Resultados transitados	DAFP	17.913,94	17.273,15
Resultado líquido do período		-2.518,88	640,79
Total dos fundos patrimoniais		15.395,06	17.913,94
PASSIVO			
Passivo corrente			
Estado e outros entes públicos	6.	929,08	641,61
Outros passivos correntes	5.2.	3.770,27	4.020,72
		4.699,35	4.662,33
Total do passivo		4.699,35	4.662,33
Total dos fundos patrimoniais e do passivo		20.094,41	22.576,27

O anexo faz parte destas demonstrações financeiras

O Contabilista Certificado (91364)

A Direção

Betty 1102
[Handwritten signature]

Associação de Solidariedade Social Pérola (ASSP)
Demonstração Individual dos Resultados por Naturezas do
período findo em 31 de dezembro 2025

(montantes em euros)

RENDIMENTOS E GASTOS	NOTAS	Períodos	
		2025	2024
Vendas e serviços prestados	8.1.	415,00	540,00
Subsídios, doações e legados à exploração	12.	33.296,41	34.294,71
Fornecimentos e serviços externos	9.	(12.871,05)	(14.977,13)
Gastos com o pessoal	10.	(23.353,78)	(19.216,91)
Outros rendimentos	8.2.	0,03	0,12
Outros gastos	11.	(5,49)	0,00
Resultado antes de depreciações, gastos de financiamento e impostos		(2.518,88)	640,79
Resultado Operacional (antes de gastos de financiamento e impostos)		(2.518,88)	640,79
Resultado antes de impostos		(2.518,88)	640,79
Imposto sobre rendimento do período		0,00	0,00
Resultado líquido do período		(2.518,88)	640,79

O anexo faz parte destas demonstrações financeiras

O Contabilista Certificado (91364)



A Direção



Associação de Solidariedade Social Pérola (ASSP)
Demonstração Individual dos Resultados por Funções do
período findo em 31 de Dezembro 2025

(montantes em euros)

RENDIMENTOS E GASTOS	NOTAS	Períodos	
		2025	2024
Vendas e serviços prestados	8.1.	415,00	540,00
		415,00	540,00
Outros rendimentos	8.2.	33.296,44	34.294,83
Gastos administrativos	9. 10.	(36.224,83)	(34.194,04)
Outros gastos	11.	(5,49)	0,00
Resultado operacional (antes de gastos de financiamento e impostos)		(2.518,88)	640,79
Gastos de financiamento (líquidos)		0,00	0,00
		(2.518,88)	640,79
Imposto sobre rendimento do período		0,00	0,00
		(2.518,88)	640,79

O anexo faz parte destas demonstrações financeiras

O Contabilista Certificado (91364)

A Direção




31/12/2025
[Signature]

Be 119 112
[Handwritten signature]

Associação de Solidariedade Social Petrol (ASSP)

Demonstração Individual das Alterações nos Fundos Patrimoniais do período de 2024

(Montantes em euros)

DESCRIÇÃO	NOTAS	Fundos						Total	Total dos Fundos Patrimoniais
		Fundos	Excedentes técnicos	Reservas	Resultados transferidos	Excedentes de revalorização	Ajustamentos/Outras variações nos fundos patrimoniais		
POSICÃO NO INÍCIO DO PERÍODO 2024	1	0,00	0,00	0,00	12.979,59	0,00	0,00	4.293,56	17.273,15
ALTERAÇÕES NO PERÍODO									
Outras alterações reconhecidas nos fundos patrimoniais	13.	0,00	0,00	0,00	4.293,56	0,00	0,00	-4.293,56	0,00
RESULTADO LÍQUIDO DO PERÍODO	2	0,00	0,00	0,00	17.273,15	0,00	0,00	0,00	17.273,15
RESULTADO EXTENSIVO	3							640,79	640,79
OPERAÇÕES COM INSTITUIDORES NO PERÍODO	4-2+3							640,79	17.913,94
POSICÃO NO FIM DO PERÍODO 2024	6-1+2+3+5	0,00	0,00	0,00	17.273,15	0,00	0,00	640,79	17.913,94

O anexo faz parte destas demonstrações financeiras

Demonstração Individual das Alterações nos Fundos Patrimoniais do período de 2025

(Montantes em euros)

DESCRIÇÃO	NOTAS	Fundos						Total	Total dos Fundos Patrimoniais
		Fundos	Excedentes técnicos	Reservas	Resultados transferidos	Excedentes de revalorização	Ajustamentos/Outras variações nos fundos patrimoniais		
POSICÃO NO INÍCIO DO PERÍODO 2025	7	0,00	0,00	0,00	17.273,15	0,00	0,00	640,79	17.913,94
ALTERAÇÕES NO PERÍODO									
Outras alterações reconhecidas nos fundos patrimoniais	13.	0,00	0,00	0,00	640,79	0,00	0,00	-640,79	0,00
RESULTADO LÍQUIDO DO PERÍODO	8	0,00	0,00	0,00	17.913,94	0,00	0,00	0,00	17.913,94
OPERAÇÕES COM INSTITUIDORES NO PERÍODO	9							-2.518,88	-2.518,88
	10-8+9							-2.518,88	15.395,06
POSICÃO NO FIM DO PERÍODO 2025	12-7-8+9+11	0,00	0,00	0,00	17.913,94	0,00	0,00	-2.518,88	15.395,06

O anexo faz parte destas demonstrações financeiras

O Contabilista Certificado (91364)

[Handwritten signature]

A Direção

[Handwritten signature]

Billy 1702
S

Associação de Solidariedade Social Pérola (ASSP)

Demonstração Individual de Fluxos de Caixa
período findo em 31 de dezembro 2025

(montantes em euros)

Rubricas	Notas	Períodos	
		2025	2024
Fluxo das actividades operacionais			
Recebimentos de clientes e utentes		415,00	540,00
Pagamentos de subsídios		0,00	0,00
Pagamentos de apoios		0,00	0,00
Pagamentos de bolsas		0,00	0,00
Pagamento a fornecedores		-9.082,32	-13.713,38
Pagamentos ao pessoal		-22.226,48	-11.801,43
Caixa gerada pelas operações		-30.893,80	-24.974,81
Pagamentos/recebimento do imposto s/ rendimento		0,00	0,00
Outros pagamentos/recebimentos actividade operacional		24.026,55	24.336,38
Fluxo de caixa das actividades operacionais		-6.867,25	-638,43
Fluxo das actividades de investimento			
Pagamentos provenientes de:			
Activos fixos tangíveis		0,00	0,00
Activos intangíveis		0,00	0,00
Investimentos financeiros		0,00	0,00
Outros activos		0,00	0,00
Recebimentos provenientes de:			
Activos fixos tangíveis		0,00	0,00
Activos intangíveis, Investimentos financeiros		0,00	0,00
Outros activos		0,00	0,00
Subsídios ao investimento		0,00	0,00
Juros e rendimentos similares		0,00	0,00
Dividendos		0,00	0,00
Fluxo de caixa das actividades de investimento		0,00	0,00
Fluxo das actividades de financiamento			
Recebimentos provenientes de:			
Financiamentos obtidos		0,00	0,00
Realizações de fundos		0,00	0,00
Cobertura de prejuízos		0,00	0,00
Doações		4.450,88	2.308,99
Outras operações de financiamento		0,00	0,00
Pagamentos respeitantes a:			
Financiamentos obtidos		0,00	0,00
Juros e gastos similares		0,00	0,00
Dividendos		0,00	0,00
Outras operações de financiamento		0,00	0,00
Fluxo de caixa das actividades de financiamento		4.450,88	2.308,99
Variação da caixa e seus equivalentes		-2.416,37	1.670,56
Efeito das diferenças de câmbio			
Caixa e seus equivalentes no início do período	4.	22.252,51	20.581,95
Caixa e seus equivalentes no fim do período	4.	19.836,14	22.252,51

O anexo faz parte destas demonstrações financeiras

O Contabilista Certificado (91364)

A Direção

[Handwritten signature]
5114 1102
[Handwritten initials]

Associação de Solidariedade Social Pérola (ASSP)

Anexo

Período económico de 2025



ÍNDICE



3/11/14
11/2/2

- 1. Identificação da entidade**
- 2. Referencial contabilístico de preparação das demonstrações financeiras**
 - 2.1. Indicação do referencial contabilístico
 - 2.2. Indicação e justificação das disposições do NCRF-ESNL que tenham sido derogadas
 - 2.3. Indicação e comentário dos elementos das demonstrações financeiras cujos conteúdos não sejam comparáveis com os do período anterior
- 3. Políticas contabilísticas, alterações nas estimativas e erros**
 - 3.1. Principais políticas contabilísticas
 - 3.1.1. Pressuposto da Continuidade
 - 3.1.2. Pressuposto do Acréscimo
 - 3.1.3. Consistência da Apresentação
 - 3.1.4. Materialidade e agregação
 - 3.1.5. Compensação
 - 3.1.6. Informação Comparativa
 - 3.1.7. Investimentos financeiros
 - 3.1.8. Instrumentos Financeiros
 - 3.1.9. Fundos Patrimoniais
 - 3.1.10. Estado e Outros Entes Públicos
 - 3.1.11. Reconhecimento do Rébito
 - 3.2. Alterações nas políticas contabilísticas
 - 3.3. Alterações nas estimativas contabilísticas
 - 3.4. Correção de erros de períodos anteriores
 - 3.5. Adoção pela primeira vez da NCRF-ESNL
- 4. Caixa e seus equivalentes**
- 5. Investimentos Financeiros**
 - 5.1. Outros Investimentos financeiros
 - 5.2. Fornecedores e outras dívidas a pagar
- 6. Estado e Outros Entes Públicos**
- 7. Diferimentos**

8. **Rédito**
 - 8.1. Vendas e Prestações de Serviços
 - 8.2. Outros rendimentos
9. **Fornecimentos e Serviços Externos**
10. **Benefícios dos empregados**
 - 10.1. Gastos com pessoal
11. **Outros gastos**
12. **Subsídios, doações e legados à exploração**
13. **Aplicação dos resultados**
14. **Divulgações exigidas por diplomas legais**
15. **Acontecimentos após a data do balanço**
16. **Data de emissão**


R. 11/11/102


1. Identificação da entidade

A Associação de Solidariedade Social Pérola (ASSP) é uma entidade, constituída em 24 de fevereiro de 2012 sob a forma de Associação com sede em R D Teresa Bela de Sá, Achada de Cima 88.

A Associação identifica-se com o número de identificação de pessoa colectiva 510100589, tendo como atividade principal outras atividades associativas, sendo o CAE principal o 88990, com o intuito de prosseguir as seguintes atividades:

- ♦ Apoiar os indivíduos ou famílias que estejam numa situação de fragilidade, com prioridade para as situações de desemprego e invalidez, tais como camas articuladas, cadeiras de rodas, canadianas e andarilhos. Quanto às situações de desemprego intervimos ao nível da alimentação, procurando desenvolver atividades que envolvam a sociedade na aquisição destes bens para posterior doação às famílias e indivíduos sinalizados. Intervimos também ao nível do vestuário, com a recolha de roupas usadas que passam por um processo de seleção, pois só as roupas em bom estado é que são entregues.
- ♦ Ao nível da invalidez e dependência, a Associação é detentora de camas articuladas, cadeiras de rodas e outros equipamentos técnicos, que empresta para facilitar a mobilidade e proporcionar à pessoa dependente uma melhor qualidade de vida e de locomoção. Com o empréstimo destes equipamentos também facilitamos ao cuidador a prestação de cuidados à pessoa dependente.
- ♦ Interesse em ajudar as pessoas acamadas e facilitar o trabalho dos cuidadores na prestação de cuidados à pessoa dependente.
- ♦ Ajuda na alimentação e vestuário às famílias carenciadas

As presentes demonstrações financeiras correspondem às demonstrações financeiras individuais.

2. Referencial contabilístico de preparação das demonstrações financeiras

2.1. Indicação do referencial contabilístico

As Demonstrações Financeiras foram elaboradas no pressuposto da continuidade das operações a partir dos livros e registos contabilísticos da Entidade e de acordo com a Norma Contabilística e de Relato Financeiro para as Entidades do Sector Não Lucrativo (NCRF-ESNL) aprovado pelo Decreto-Lei n.º 36-A/2011 de 9 de março e alterado pelo Decreto-Lei nº 98/2015, de 2 junho. O Sistema de Normalização para Entidades do Sector Não Lucrativos é composto por:


- ♦ Bases para a Apresentação das Demonstrações Financeiras (BADF);
- ♦ Modelos de Demonstrações Financeiras (MDF) - Portaria Nº 220/2015 de 24 de julho;
- ♦ Código de Contas (CC) - Portaria Nº 218/2015 de 23 de junho;
- ♦ NCRF-ESNL - Aviso Nº 8259/2015, de 29 de julho;
- ♦ Normas Interpretativas (NI) Aviso Nº 8258/2015, de 29 de julho;
- ♦ Estrutura conceptual - Aviso Nº 8254/2015, de 29 de julho;

2.2. Indicação e justificação das disposições do NCRF-ESNL que tenham sido derogadas

Nos períodos abrangidos pelas presentes demonstrações financeiras não foram derogadas quaisquer disposições do NCRF-ESNL que tenham produzido efeitos materialmente relevantes e que pudessem pôr em causa a imagem verdadeira e apropriada da posição financeira, do desempenho ou dos fluxos de caixa da Empresa.

2.3. Indicação e comentário dos elementos das demonstrações financeiras cujos conteúdos não sejam comparáveis com os do período anterior

As quantias relativas ao período económico anterior, incluídas nas presentes demonstrações financeiras para efeitos comparativos, estão apresentadas em conformidade com o NCRF-ESNL, não havendo nenhum impedimento à sua análise comparativa.


5/11/12
Assp



3. Políticas contabilísticas, alterações nas estimativas e erros

As principais políticas contabilísticas adoptadas pela Entidade na preparação das demonstrações financeiras anexas são as seguintes:

3.1. Principais políticas contabilísticas

a) Base de mensuração usada na preparação das demonstrações financeiras

3.1.1. Pressuposto da Continuidade

No âmbito do pressuposto da continuidade, a entidade avaliou a informação de que dispõe e as suas expectativas futuras, tendo em conta a capacidade da entidade prosseguir com o seu negócio. Da avaliação resultou que o negócio tem condições de prosseguir presumindo-se a sua continuidade.

3.1.2. Pressuposto do Acréscimo

Os elementos das demonstrações financeiras são reconhecidos logo que satisfeitas as definições e os critérios de reconhecimento de acordo com a estrutura conceptual, independentemente do momento do pagamento ou do recebimento.

3.1.3. Consistência da Apresentação

A apresentação e classificação de itens nas demonstrações financeiras está consistente de um período para o outro.


3.1.4. Materialidade e agregação

A materialidade depende da dimensão e da natureza da omissão ou do erro, ajuizados nas circunstâncias que os rodeiam. Considera-se que as omissões ou declarações incorretas de itens são materialmente relevantes se puderem, individual ou coletivamente, influenciar as decisões económicas tomadas por parte dos utentes com base nas demonstrações financeiras. Um item que não seja materialmente relevante para justificar a sua apresentação separada na face das demonstrações financeiras pode porém ser materialmente relevante para que seja apresentado separadamente nas notas do presente anexo.

As demonstrações financeiras resultam do processamento de grandes números de transações ou outros acontecimentos que são agregados em classes de acordo com a sua natureza ou função. A fase final do processo de agregação e classificação é a apresentação de dados condensados e classificados que formam linhas de itens na face do balanço, na demonstração dos resultados, na demonstração de alterações no capital próprio e na demonstração de fluxos de caixa ou no anexo.

3.1.5. Compensação

Os ativos e os passivos, os rendimentos e os gastos, não são compensados exceto quando tal for exigido ou permitido por uma NCRF. Assim, o rédito deve ser mensurado tomando em consideração a quantia de quaisquer descontos comerciais e abatimentos de volume concedidos pela Entidade. A Entidade empreende, no decurso das suas atividades ordinárias, outras transações que não geram rédito mas que são inerentes às principais atividades que o geram. Os resultados de tais transações são apresentados, quando esta apresentação reflita a substância da transação ou outro acontecimento, compensando qualquer rendimento com os gastos relacionados resultantes da mesma transação.


BETTY
HOL

Os ganhos e perdas provenientes de um grupo de transações semelhantes são relatados numa base líquida, por exemplo, ganhos e perdas de diferenças cambiais ou ganhos e perdas provenientes de instrumentos financeiros detidos para negociação. Estes ganhos e perdas são relatados separadamente se forem materialmente relevantes.

3.1.6. Informação Comparativa

A informação está comparativa com respeito ao período anterior para todas as quantias relatadas nas demonstrações financeiras. A informação comparativa foi incluída para a informação narrativa e descritiva quando é relevante para uma compreensão das demonstrações financeiras do período corrente, a menos que uma NCRF o permita ou exija de outra forma.

A informação narrativa proporcionada nas demonstrações financeiras relativa a períodos anteriores que continua a ser relevante no período corrente é divulgada novamente.

A comparabilidade da informação inter-períodos é continuamente objeto de aperfeiçoamento com o intuito de ser cada vez mais um instrumento de ajuda aos utentes permitindo-lhes tomar decisões económicas e avaliar as tendências na informação financeira para finalidades de previsão.

b) Outras políticas contabilísticas

3.1.7. Investimentos financeiros

Os investimentos em subsidiárias e associadas são reconhecidos pelo método da equivalência patrimonial ou pelo método do custo. De acordo com o primeiro método, as participações financeiras são registadas inicialmente pelo seu custo de aquisição e posteriormente ajustadas em função das alterações verificadas, após a aquisição, na quota-parte da Entidade nos ativos líquidos das correspondentes empresas. Os resultados da Entidade incluem a parte que lhe corresponde nos resultados dessas empresas.

Quanto ao método do custo, os investimentos representativos de partes de capital em empresas associadas incluem o valor pago acrescido de despesas de transação. Os investimentos são mantidos ao custo de aquisição deduzido, quando aplicável, de perdas de imparidade estimadas.

Na aquisição da participação pode-se verificar um goodwill, isto é, o excesso do custo de aquisição face ao justo valor dos capitais próprios na percentagem detida, ou um badwill (ou negative goodwill) quando a diferença seja negativa. O goodwill encontra-se registado separadamente numa subconta própria do investimento, sendo necessário, na data de Balanço, efetuar uma avaliação dos investimentos financeiros quando existam indícios de imparidade. Havendo é realizada uma avaliação quanto à recuperabilidade do valor líquido do goodwill, sendo reconhecida uma perda por imparidade se o valor deste exceder o seu valor recuperável.

Se o custo de aquisição for inferior ao justo valor dos ativos líquidos da subsidiária adquirida, a diferença é reconhecida diretamente em resultados do período. O ganho ou perda na alienação de uma Entidade inclui o valor contabilístico do goodwill relativo a essa Entidade, exceto quando o negócio a que esse goodwill está afeto se mantenha a gerar benefícios para a Entidade.

O goodwill relativo a participações financeiras, com vida útil indefinida, é amortizado num prazo máximo de 10 anos.



3.1.8. Instrumentos Financeiros

Os ativos e passivos financeiros são reconhecidos apenas e só quando se tornam uma parte das disposições contratuais do instrumento.

Este ponto é aplicável a todos "Instrumentos Financeiros" com excepção:

- ♦ Investimentos em subsidiárias, associadas e empreendimentos conjuntos;
- ♦ Direitos e obrigações no âmbito de um plano de benefícios a empregados;
- ♦ Direitos decorrentes de um contrato de seguro excepto se o contrato de seguro resulte numa perda para
- ♦ qualquer das partes em resultado dos termos contratuais que se relacionem com:
 - Alterações no risco segurado;
 - Alterações na taxa de câmbio;
 - Entrada em incumprimento de uma das partes;
 - Locações, excepto se resultar perda para o locador ou locatário como resultado:
 - Alterações no preço do bem locado;
 - Alterações na taxa de câmbio;
 - Entrada em incumprimento de uma das contrapartes;

3.1.8.1. Outros ativos e passivos financeiros

Os instrumentos financeiros cuja negociação ocorra em mercado líquido e regulamentado, são mensurados ao justo valor, sendo as variações reconhecidas deste por contrapartida de resultados do período.

Os custos de transacção só podem ser incluídos na mensuração inicial do ativo ou passivo financeiro, quando mensurados ao custo menos perda por imparidade.

À data de relato a Entidade avalia todos os seus ativos financeiros que não estão mensurados ao justo valor por contrapartida de resultados. Havendo evidência objectiva de que se encontra em imparidade, esta é reconhecida nos resultados. Cessando de estar em imparidade, é reconhecida a reversão.

3.1.8.2. Caixa e depósitos Bancários

A rubrica "Caixa e depósitos bancários" inclui caixa e depósitos bancários de curto prazo que possam ser imediatamente mobilizáveis sem risco significativo de flutuações de valor.

3.1.9. Fundos Patrimoniais

A rubrica "Fundos" constitui o interesse residual nos ativos após dedução dos passivos.

Os "Fundos Patrimoniais" são compostos por:

- ♦ fundos atribuídos pelos fundadores da Entidade ou terceiros;
- ♦ fundos acumulados e outros excedentes;
- ♦ subsídios, doações e legados que o governo ou outro instituidor ou a norma legal aplicável a cada entidade estabeleçam que sejam de incorporar no mesmo.

3.1.10. Estado e Outros Entes Públicos

O imposto sobre o rendimento do período corresponde ao imposto a pagar. Este, inclui as tributações autónomas.

Nos termos do n.º 1 do art.º 10 do Código do Imposto sobre o Rendimento das Pessoas Colectivas (CIRC) estão isentos de Imposto sobre o Rendimento das Pessoas Colectivas (IRC):

- a) As pessoas colectivas de utilidade pública administrativa;
- b) As instituições particulares de solidariedade social e Entidades anexas, bem como as pessoas colectivas àquelas legalmente equiparadas;
- c) As pessoas colectivas de mera utilidade pública que prossigam, exclusiva ou predominantemente, fins científicos ou culturais, de caridade, assistência, beneficência, solidariedade social ou defesa do meio ambiente.

No entanto o n.º 3 do referido artigo menciona que:

A isenção prevista no n.º 1 não abrange os rendimentos empresariais derivados do exercício das atividades comerciais ou industriais desenvolvidas fora do âmbito dos fins estatutários, bem como os rendimentos de títulos ao portador, não registados nem depositados, nos termos da legislação em vigor, e é condicionada à observância continuada dos seguintes requisitos:

- a) Exercício efectivo, a título exclusivo ou predominante, de atividades dirigidas à prossecução dos fins que justificaram o respectivo reconhecimento da qualidade de utilidade pública ou dos fins que justificaram a isenção consoante se trate, respectivamente, de Entidades previstas nas alíneas a) e b) ou na alínea c) do n.º 1;
- b) Afectação aos fins referidos na alínea anterior de, pelo menos, 50% do rendimento global líquido que seria sujeito a tributação nos termos gerais, até ao fim do 4.º período de tributação posterior àquele em que tenha sido obtido, salvo em caso de justo impedimento no cumprimento do prazo de afectação, notificado ao director - geral dos impostos, acompanhado da respectiva fundamentação escrita, até ao último dia útil do 1.º mês subsequente ao termo do referido prazo;
- c) Inexistência de qualquer interesse directo ou indirecto dos membros dos órgãos estatutários, por si mesmos ou por interposta pessoa, nos resultados da exploração das atividades económicas por elas prosseguidas.

Assim, os rendimentos previstos no n.º 3 do art.º 10 encontram-se sujeitos a IRC à taxa de 21% sobre a matéria colectável nos termos do n.º 5 do art.º 87. Acresce ao valor da colecta de IRC apurado, a tributação autónoma sobre os encargos e às taxas previstas no artigo 88º do CIRC.

De acordo com a legislação em vigor, as declarações fiscais estão sujeitas a revisão e correção por parte das autoridades fiscais durante um período de quatro anos (dez anos para a Segurança Social, até 2000, inclusive, e cinco anos a partir de 2001), exceto quando tenha havido prejuízos fiscais, ou estejam em curso inspeções, reclamações ou impugnações, casos estes em que, dependendo das circunstâncias, os prazos são alargados ou suspensos. Assim, as declarações fiscais da Entidade dos anos de 2022 a 2025 ainda poderão estar sujeitas a revisão.

3.1.11. Reconhecimento do Rédito

O rédito compreende o justo valor da contraprestação recebida ou a receber pela prestação de serviços decorrentes da actividade normal da Entidade. O rédito é reconhecido líquido do Imposto sobre o Valor Acrescentado (IVA), abatimentos e descontos.

A Entidade reconhece rédito quando este pode ser razoavelmente mensurável, seja provável que a Entidade obtenha benefícios económicos futuros, e os critérios específicos descritos a seguir se encontrem cumpridos.

Os rendimentos são reconhecidos na data da realização da prestação dos serviços, ou seja quando incorre nos gastos necessários para a execução dos mesmos, se necessário socorre-se do método da percentagem de acabamento ou do método do lucro nulo na impossibilidade de determinar fiavelmente o desfecho dos contratos de prestação de serviço.

Os juros recebidos são reconhecidos atendendo ao pressuposto do acréscimo, tendo em consideração o montante em dívida e a taxa efectiva durante o período até à maturidade.

Os dividendos são reconhecidos como outros ganhos e perdas líquidos quando existe o direito de os receber.


O montante do rédito não é considerado como razoavelmente mensurável até que todas as contingências relativas a uma venda estejam substancialmente resolvidas. A Entidade baseia as suas estimativas em resultados históricos, considerando o tipo de cliente, a natureza da transacção e a especificidade de cada acordo.

3.1.12. Subsídios e outros apoios das entidades públicas

Os subsídios do Governo apenas são reconhecidos quando uma certeza razoável de que a Entidade irá cumprir com as condições de atribuição dos mesmos e de que os mesmos irão ser recebidos.

Os subsídios do Governo associados à aquisição ou produção de ativos não correntes são inicialmente reconhecidos no capital próprio, sendo subsequentemente imputados numa base sistemática (proporcionalmente às amortizações dos ativos subjacentes) como rendimentos do período durante as vidas úteis dos ativos com os quais se relacionam.

Outros subsídios do Governo são, de uma forma geral, reconhecidos como rendimentos de uma forma sistemática durante os períodos necessários para os balancear com os gastos que é suposto compensarem. Subsídios do Governo que têm por finalidade compensar perdas já incorridas ou que não têm custos futuros associados são reconhecidos como rendimentos do período em que se tornam recebíveis.





3.1.13. Gastos com pessoal

Os benefícios dos empregados classificam-se em:

a) Benefícios de curto-prazo:

Os benefícios de curto prazo incluem salários, ordenados, contribuições para a Segurança Social, licença por doença e benefícios não monetários (bens ou serviços gratuitos).

b) Benefícios de cessação:

Resultam de benefícios pagos em consequência da decisão da Entidade cessar o emprego de um empregado antes da data normal de reforma, ou da decisão de um empregado de aceitar a saída voluntária em troca desses benefícios.

c) Principais pressupostos relativos ao futuro

Os acontecimentos após a data do balanço que proporcionem informação adicional sobre condições que existiam à data do balanço, ou seja acontecimentos após a data do balanço que dão origem a ajustamentos, são refletidos nas demonstrações financeiras. Os eventos após a data do balanço que proporcionem informação sobre condições que ocorram após a data do balanço, ou seja, acontecimentos após a data do balanço que não dão origem a ajustamentos, são divulgados nas demonstrações financeiras, se forem considerados materialmente relevantes.

d) Principais fontes de incerteza das estimativas

As estimativas e os pressupostos subjacentes foram determinados com base no melhor conhecimento existente à data de aprovação das demonstrações financeiras dos eventos e transações em curso, assim como na experiência de eventos passados e/ou correntes. Contudo, poderão ocorrer situações em períodos subsequentes que, não sendo previsíveis à data de aprovação das demonstrações financeiras, não foram consideradas nessas estimativas. As alterações às estimativas que ocorram posteriormente à data das demonstrações financeiras serão corrigidas de forma prospetiva. Por este motivo e dado o grau de incerteza associado, os resultados reais das transações em questão poderão diferir das correspondentes estimativas.

3.2. Alterações nas políticas contabilísticas

Durante o presente exercício não ocorreram alterações de políticas contabilísticas relativamente às utilizadas na preparação e apresentação das demonstrações financeiras do exercício anterior.

3.3. Alterações nas estimativas contabilísticas

Durante o presente exercício não ocorreram alterações nas estimativas contabilísticas relativamente às utilizadas na preparação e apresentação das demonstrações financeiras do exercício anterior.

A revisão de uma estimativa de um período anterior não é considerada como um erro. As alterações de estimativas apenas são reconhecidas prospetivamente em resultados e são alvo de divulgação quando o impacto é materialmente relevante. As estimativas são determinadas com base na melhor informação disponível à data da preparação das demonstrações financeiras.

3.4. Correção de erros de períodos anteriores

Durante o presente exercício não ocorreram correções de erros de períodos anteriores.

3.5. Adoção pela primeira vez da NCRF-ESNL

Não se verificaram quaisquer efeitos resultantes da adoção inicial da NCRF-ESNL.

4. Caixa e seus equivalentes

Os saldos verificados nos períodos findos em 31 de Dezembro de 2025 e 2024, podem ser analisados como segue:

Descrição	31-dez-25	31-dez-24
Caixa	60,00	739,44
Depositos à ordem	10.776,14	12.513,07
Depositos a prazo	9.000,00	9.000,00
Caixa e depósitos bancários	19.836,14	22.252,51

5. Investimentos Financeiros

Durante os exercícios findos em 31 de Dezembro de 2025 e 2024, os movimentos ocorridos nos Investimentos Financeiros, bem como nas respectivas perdas de imparidade foram como segue:

	Invest. em subsidiár.	Invest. em assoc.	Inv. em Ent. Conj. Control.	Inv. noutras Empresas	Outros Inv. Financeiros	Inv. Fin. em curso	Total Part. Fin.
Ativo bruto:							
Saldo inicial a 1-1-2024	0,00	0,00	0,00	0,00	146,56	0,00	146,56
Saldo inicial a 1-1-2025	0,00	0,00	0,00	0,00	146,56	0,00	146,56
Saldo final a 31-12-2025	0,00	0,00	0,00	0,00	146,56	0,00	146,56
Perdas por imparidades acumuladas							
Saldo inicial a 1-1-2024	0,00	0,00	0,00	0,00	0,00	0,00	0,00
Saldo inicial a 1-1-2025	0,00	0,00	0,00	0,00	0,00	0,00	0,00
Saldo final a 31-12-2025	0,00	0,00	0,00	0,00	0,00	0,00	0,00
Valor líquido							
A 31-12-2024	0,00	0,00	0,00	0,00	146,56	0,00	146,56
A 31-12-2025	0,00	0,00	0,00	0,00	146,56	0,00	146,56

5.1. Outros Investimentos financeiros

	% Capital 31-12-2025	% Capital 31-12-2024	Cap. Próprio 31-12-2025	Cap. Próprio 31-12-2024	Valor CTB 31-12-2025	Valor CTB 31-12-2024
Outros investimentos financeiros						
Fundos de Compensação do Trabalho					147	147
Total Outros Investimentos financeiros					147	147

5.2. Fornecedores e outras dívidas a pagar

Os saldos verificados nos exercícios findos em 31 de Dezembro de 2025 e 2024, apresentam-se como segue:

Outros passivos (Correntes)	31-dez-25	31-dez-24
Devedores e credores por acréscimos	3.770,27	4.020,72
Total outros passivos (Correntes)	3.770,27	4.020,72

Handwritten signature and initials:
BUTY itoz
Lau



6. Estado e Outros Entes Públicos

Os saldos verificados nos exercícios findos em 31 de Dezembro de 2025 e 2024, apresentam-se como segue:

Saldos credores	31-dez-25	31-dez-24
Retenção de impostos sobre rendimentos	116,00	88,00
Contribuições para a Segurança Social	813,08	553,61
Total Saldos credores de Estado e Outros Entes Públicos	929,08	641,61

7. Diferimentos

Os saldos verificados nos exercícios findos em 31 de Dezembro de 2025 e 2024, apresentam-se como segue:

Saldos devedores	31-dez-25	31-dez-24
Gastos a reconhecer	111,71	177,20
Total Saldos devedores de Diferimentos	111,71	177,20

8. Rédito

8.1. Vendas e Prestações de Serviços

Os saldos verificados nos períodos findos em 31 de Dezembro de 2025 e 2024, podem ser analisados como segue:

Descrição	2025	2024
Prestação de serviços		
Quotas dos utilizadores	415,00	540,00
Total das Prestações de Serviços	415,00	540,00
Total das Vendas e Prestações de Serviços	415,00	540,00

8.2. Outros rendimentos

Os saldos verificados nos períodos findos em 31 de Dezembro de 2025 e 2024, podem ser analisados como segue:

Descrição	2025	2024
Outros rendimentos		
Outros rendimentos e ganhos		
Outros não especificados	0,03	0,12
Total Outros rendimentos	0,03	0,12

9. Fornecimentos e Serviços Externos

Billy 1102
[Handwritten signature]

Os saldos verificados nos períodos findos em 31 de Dezembro de 2025 e 2024, podem ser analisados como segue:

Descrição	2025	2024
Serviços especializados		
Trabalhos especializados	904,37	725,42
Conservação e reparação	56,97	9.493,37
Materiais		
Ferramentas e utensílios de desgaste rápido	4.468,70	1.204,23
Material de escritório	268,07	85,79
Outros	3.414,28	0,00
Energia e fluidos		
Electricidade	1.310,63	98,13
Outros	293,74	0,00
Outros Serviços		
Comunicação	589,49	21,09
Limpeza, higiene e conforto	716,62	44,14
Outros serviços	848,18	3.304,96
Total dos Fornecimentos e Serviços Externos	12.871,05	14.977,13

10. Benefícios dos empregados

10.1. Gastos com pessoal

Os saldos verificados nos períodos findos em 31 de Dezembro de 2025 e 2024 relacionados com os gastos com pessoal, podem ser analisados como segue:

Descrição	2025	2024
Remunerações do pessoal	19.167,94	15.542,50
Encargos sobre remunerações	3.824,36	3.247,74
Seguro Acidentes de trabalho	239,48	276,67
Outros	122,00	150,00
Total de Gastos com pessoal	23.353,78	19.216,91
Número médio de funcionários	1,00	1,00

11. Outros gastos

Os saldos verificados nos períodos findos em 31 de Dezembro de 2025 e 2024, podem ser analisados como segue:

Descrição	2025	2024
Outros gastos		
Outros		
Outros não especificados	5,49	0,00
Total dos Outros gastos	5,49	0,00

BRIT 112
[Handwritten signature]

12. Subsídios, doações e legados à exploração

Os registos na rubrica de Subsídios, doações e legados à exploração ocorreram conforme segue:

Descrição	Data de Início	Data de fim	Valor atribuído	Balançaço Ativo		DR	
				2025	2024	Imput. Subs.	Invest.
				2025	2024	2025	2024
Subsídios à exploração							
Instituto da Segurança Social	01-01-2023	31-12-2023	0,00	0,00	0,00	28.845,53	31.985,72
Donativos em numerário	01-01-2023	31-12-2023		0,00	0,00	4.450,88	2.308,99
Total Subsídios à exploração			0,00	0,00	0,00	33.296,41	34.294,71

13. Aplicação dos resultados

De acordo com a informação do Conselho de Administração, o resultado obtido em 2024, o lucro de 640,79 Euros foi transferido para a conta de resultados transitados.

De igual forma, o Conselho de Administração propõe que o resultado obtido em 2025, o prejuízo de -2.518,88 Euros, seja transferido para a conta de resultados transitados.

14. Divulgações exigidas por diplomas legais

Não existem quaisquer dívidas em mora ao Estado ou Outros Entes Públicos.

15. Acontecimentos após a data do balanço

Não ocorreram eventos relevantes após a data do balanço com impacto materialmente relevante nas contas da empresa.

16. Data de emissão

A Direcção autorizou a emissão das demonstrações financeiras a 26 de maio de 2026.

O Contabilista Certificado (91364)

A Direcção

ANEXO I

Associação de Solidariedade Social Pérola (ASSP) DEMONSTRAÇÃO DOS RESULTADOS POR NATUREZAS DAS ATIVIDADES - SEGREGADA POR FONTE DE FINANCIAMENTO EXERCÍCIO ECONÓMICO DE 2025

Conta	Descrição	Notas	ATIVIDADES				N
			Resposta Social 1: SERVIÇO DE ATENDIMENTO E ACOMPANHAMENTO SOCIAL			...	
			ISSM, IP-RAM - Acordo (s) / Protocolo n° 202200069084 a)	Outra Entidade Pública Financiadora: Acordo/Protocolo n° b)	Outros Financiamentos b)	...	
71	Vendas					0,00	
72	Prestação de Serviços			415,00		415,00	
	TOTAL 71 / 72 - VENDAS E SERVIÇOS PRESTADOS		0,00	0,00	415,00	0,00	415,00
751	Subsídios das entidades públicas		22 045,80		6 799,73		28 845,53
752	Subsídios de outras entidades						0,00
753	Doações e Heranças				4 450,88		4 450,88
754	Legados						0,00
...	...				0,03		0,03
	TOTAL 75 - SUBSÍDIOS, DOAÇÕES E LEGADOS À EXPLORAÇÃO		22 045,80	0,00	11 250,64	0,00	33 296,44
731	Produtos Acabados e Intermediários						0,00
732	Subprodutos, desperdícios, resíduos e refugos						0,00
733	Produtos e Trabalhos em curso						0,00
...	...						0,00
	TOTAL 73 - VARIACÃO NOS INVENTÁRIOS DE PRODUÇÃO		0,00	0,00	0,00	0,00	0,00
741	Ativos Fixos Tangíveis						0,00
742	Ativos Intangíveis						0,00
743	Propriedades de Investimento						0,00
...	...						0,00
	TOTAL 74 - TRABALHOS PARA A PRÓPRIA ENTIDADE		0,00	0,00	0,00	0,00	0,00
611	Mercadorias						0,00
612	Matérias primas, subsidiárias e de consumo						0,00
613	Ativos Biológicos (compras)						0,00
614	Materiais de consumo						0,00
...	...						0,00
	TOTAL 61 - CUSTO DOS INVENTÁRIOS VENDIDOS E DAS MATÉRIAS CONSUMIDAS		0,00	0,00	0,00	0,00	0,00
621	Subcontratos						0,00
622	Serviços especializados				-1 092,66		-1 092,66
623	Materiais				-8 151,05		-8 151,05
624	Energia e fluidos				-1 735,44		-1 735,44
625	Deslocações, Estadas e Transportes						0,00
626	Serviços diversos				-1 891,90		-1 891,90
	TOTAL 62 - FORNECIMENTOS E SERVIÇOS EXTERNOS		0,00	0,00	-12 871,05	0,00	-12 871,05
631	Remunerações dos órgãos sociais						0,00
632	Remunerações do pessoal		-19 167,94				-19 167,94
633	Benefícios pós emprego						0,00
634	Indemnizações						0,00
635	Encargos sobre remunerações		-3 824,36				-3 824,36
636	Seguros de acidentes no trabalho e doenças profissionais		-239,48				-239,48
637	Gastos de ação social						0,00
638	Outros gastos com o pessoal		-122,00				-122,00
	TOTAL 63 - GASTOS COM O PESSOAL		-23 353,78	0,00	0,00	0,00	-23 353,78
...	...						0,00
	TOTAL 65 - PERDAS POR IMPARIDADE / 67 - PROVISÕES DO PERÍODO / 76 - REVERSÕES		0,00	0,00	0,00	0,00	0,00
...	...						0,00
	TOTAL 66 - PERDAS POR REDUÇÃO DO JUSTO VALOR / 77 - GANHOS POR AUMENTOS DE JUSTO VALOR		0,00	0,00	0,00	0,00	0,00
781	Rendimentos suplementares						0,00
...	...						0,00
	TOTAL 78 - OUTROS RENDIMENTOS		0,00	0,00	0,00	0,00	0,00
681	Impostos						0,00
688	Outros				-5,49		-5,49
	TOTAL 68 - OUTROS GASTOS		0,00	0,00	-5,49	0,00	-5,49
	RESULTADO ANTES DE DEPRECIACÕES, GASTOS DE FINANCIAMENTO E IMPOSTOS		-1 307,98	0,00	-1 210,90	0,00	-2 518,88
641	Propriedades de Investimento						0,00
642	Ativos fixos tangíveis						0,00
643	Ativos intangíveis						0,00
	TOTAL 64 - GASTOS DE DEPRECIACÃO E AMORTIZACÃO		0,00	0,00	0,00	0,00	0,00
	RESULTADO OPERACIONAL (ANTES DE GASTOS DE FINANCIAMENTO E IMPOSTOS)		-1 307,98	0,00	-1 210,90	0,00	-2 518,88
791	Juros obtidos						0,00
...	...						0,00
	TOTAL 79 - JUROS, DIVIDENDOS E OUTROS RENDIMENTOS SIMILARES		0,00	0,00	0,00	0,00	0,00
691	Juros suportados						0,00
...	...						0,00
	TOTAL 69 - GASTOS DE FINANCIAMENTO		0,00	0,00	0,00	0,00	0,00
	RESULTADO ANTES DE IMPOSTOS		-1 307,98	0,00	-1 210,90	0,00	-2 518,88
812	Imposto sobre o rendimento do Período						0,00
	RESULTADO LÍQUIDO DO PERÍODO		-1 307,98	0,00	-1 210,90	0,00	-2 518,88


NOTA: Salienta-se que a soma dos resultados apurados, nas diversas respostas sociais, deverão estar em conformidade com o Resultado Líquido do Exercício apurado nas restantes demonstrações financeiras apresentadas.

a) No sub-centro de custo do ISSM, IP-RAM:

i) Rendimentos - Deverão ser registados obrigatoriamente, os montantes totais dos subsídios atribuídos por este Instituto (subsídios à exploração e subsídios ao investimento) com referência ao exercício, bem como as participações pagas pelos utentes, se aplicável na respetiva resposta social;

ii) Gastos - Deverão ser registados obrigatoriamente, todos os encargos inerentes ao financiamento do ISSM, IP-RAM, incluindo a quota parte dos gastos com as depreciações no caso específico dos subsídios ao investimento, se

b) O procedimento descrito em a) deverá ser replicado, com as necessárias adaptações, a todas as fontes de financiamento públicas ou não públicas, bem como a todas as respostas sociais desenvolvidas pela Instituição.



Balancete Analítico

Conta	Designação	Mov. Período Débito (EUR)	Mov. Período Crédito (EUR)	Mov. Acum. Débito (EUR)	Mov. Acum. Crédito (EUR)	Saldo Acum. Líquido (EUR)
1	Meios financeiros líquidos	1.977,15	2.923,89	52.429,58	32.593,44	19.836,14
11	Caixa	60,00	0,00	1.433,89	1.373,89	60,00
1101	Caixa A	60,00	0,00	1.433,89	1.373,89	60,00
12	Depósitos à ordem	1.917,15	2.923,89	41.995,69	31.219,55	10.776,14
1207	Novo Banco, SA	1.917,15	2.923,89	41.995,69	31.219,55	10.776,14
12071	NB Conta nº 000090149861	1.917,15	2.923,89	41.995,69	31.219,55	10.776,14
13	Outros Depósitos Bancários	0,00	0,00	9.000,00	0,00	9.000,00
131	Depósitos a Prazo	0,00	0,00	9.000,00	0,00	9.000,00
13107	Novo Banco, SA	0,00	0,00	9.000,00	0,00	9.000,00
131071	NB Conta nº 00090209225	0,00	0,00	9.000,00	0,00	9.000,00
2	Contas a receber e a pagar	7.053,73	10.198,44	38.610,95	43.198,59	-4.587,64
22	Fornecedores	665,52	665,52	9.673,17	9.673,17	0,00
221	Fornecedores c/c	665,52	665,52	9.673,17	9.673,17	0,00
2211	Fornecedores gerais	665,52	665,52	9.673,17	9.673,17	0,00
22111	Fornecedores nacionais	665,52	665,52	9.673,17	9.673,17	0,00
221118001	Previsão, Lda	383,01	383,01	770,17	770,17	0,00
221118004	Empresa de Electricidade, SA	109,60	109,60	1.808,13	1.808,13	0,00
221118010	Joao Luis Vieira, Unip.; Lda	0,00	0,00	1.102,64	1.102,64	0,00
221118011	Diverfogo, Lda	10,68	10,68	10,68	10,68	0,00
221118016	Printcolor, Lda	0,00	0,00	79,30	79,30	0,00
221118017	Modelo Continente Hipermercados, SA	0,00	0,00	206,59	206,59	0,00
221118018	Medicaltex- Courage Arcade -	0,00	0,00	134,20	134,20	0,00
221118019	OVH Hosting, Lda	0,00	0,00	48,03	48,03	0,00
221118022	Worten, SA	0,00	0,00	330,64	330,64	0,00
221118028	OpuelentGadget, Lda.	0,00	0,00	69,31	69,31	0,00
221118032	Município de Santa Cruz	21,80	21,80	131,07	131,07	0,00
221118035	Bcm Bricolage SA	0,00	0,00	529,84	529,84	0,00
221118036	MEO - Serviços de Comunicações e	51,33	51,33	541,46	541,46	0,00
221118037	Zembe Distr. E Solu. De Mat. Elettrico,	59,40	59,40	1.700,19	1.700,19	0,00
221118038	Materiais de Construção e Decoração,	0,00	0,00	30,55	30,55	0,00
221118040	José Fernando Dinis Alegria	0,00	0,00	600,00	600,00	0,00
221118041	Hidromadeira, S.A.	0,00	0,00	16,74	16,74	0,00
221118042	Gouveia Figueira e Comp, Lda.	0,00	0,00	11,84	11,84	0,00
221118043	Fidelidade - Companhia de Seguros, S.A.	0,00	0,00	173,99	173,99	0,00
221118044	Momento Zen - Fisioterapia, Lda.	0,00	0,00	122,00	122,00	0,00
221119999	Fornecedor final	29,70	29,70	1.255,80	1.255,80	0,00
23	Pessoal	2.516,10	2.455,10	16.365,98	16.365,98	0,00
231	Remunerações a pagar	2.516,10	2.455,10	16.365,98	16.365,98	0,00
2312	Ao pessoal	2.516,10	2.455,10	16.365,98	16.365,98	0,00
24	Estado e outros entes públicos	657,97	934,57	6.066,39	6.995,47	-929,08
242	Retenção de impostos sobre	78,00	116,00	726,00	842,00	-116,00
2421	Trabalho dependente	78,00	116,00	726,00	842,00	-116,00
24211	Sujeito passivo residente	78,00	116,00	726,00	842,00	-116,00
242111	Geral	78,00	116,00	726,00	842,00	-116,00
245	Contribuições para a segurança social	579,97	818,57	5.340,39	6.153,47	-813,08
2451	Segurança social	579,97	818,57	5.340,39	6.153,47	-813,08
27	Outras contas a receber e a pagar	3.214,14	5.966,05	6.216,50	9.986,77	-3.770,27
272	Devedores e credores por acréscimos	3.214,14	5.966,05	6.216,50	9.986,77	-3.770,27
2722	Credores por acréscimos de gastos	3.214,14	5.966,05	6.216,50	9.986,77	-3.770,27
27222	Remunerações a liquidar	3.214,14	5.042,03	4.764,08	7.610,33	-2.846,25
272221	Subsídio de natal	597,92	1.097,89	1.097,89	1.097,89	0,00
272223	Ferías e subsídios de ferías ano "n-1"	47,92	1.097,89	1.097,89	1.097,89	0,00
272225	Ferías e subsídios de ferías ano "n"	2.100,00	2.300,00	2.100,00	4.400,00	-2.300,00
272226	Encargos ferías e sub. Ferías ano "n"	468,30	546,25	468,30	1.014,55	-546,25
27229	Outros credores por acréscimos de	0,00	924,02	1.452,42	2.376,44	-924,02
272292	Relativo a bens com IVA não dedutível	0,00	0,00	8,29	8,29	0,00
272293	Relativo a bens isentos	0,00	924,02	1.444,13	2.368,15	-924,02
28	Diferimentos	0,00	177,20	288,91	177,20	111,71
281	Gastos a reconhecer	0,00	177,20	288,91	177,20	111,71
2812	Seguros	0,00	177,20	288,91	177,20	111,71

Balancete Analítico

Conta	Designação	Mov. Período	Mov. Período	Mov. Acum.	Mov. Acum.	Saldo Acum.
		Debito (EUR)	Credito (EUR)	Debito (EUR)	Credito (EUR)	Liquido (EUR)
281209	Acidentes de trabalho	0,00	177,20	288,91	177,20	111,71
4	Investimentos	0,00	0,00	146,56	0,00	146,56
41	Investimentos financeiros	0,00	0,00	146,56	0,00	146,56
415	Outros investimentos financeiros	0,00	0,00	146,56	0,00	146,56
4157	Outros investimentos financeiros - FCT	0,00	0,00	146,56	0,00	146,56
5	Fundos patrimoniais	0,00	0,00	1.607,86	19.521,80	-17.913,94
56	Resultados transitados	0,00	0,00	1.607,86	19.521,80	-17.913,94
561	Resultados transitados	0,00	0,00	1.607,86	19.521,80	-17.913,94
56118	Exercício de 2018 e anteriores	0,00	0,00	0,00	5.613,34	-5.613,34
56119	Exercício de 2019	0,00	0,00	0,00	851,92	-851,92
56120	Exercício de 2020	0,00	0,00	0,00	3.363,71	-3.363,71
56121	Exercício de 2021	0,00	0,00	0,00	4.758,48	-4.758,48
56122	Exercício de 2022	0,00	0,00	1.607,86	0,00	1.607,86
56123	Exercício de 2023	0,00	0,00	0,00	4.293,56	-4.293,56
56124	Exercício de 2024	0,00	0,00	0,00	640,79	-640,79
6	Gastos	8.636,90	2.568,30	39.545,73	3.315,41	36.230,32
62	Fornecimentos e serviços externos	673,84	0,00	13.618,16	747,11	12.871,05
622	Serviços especializados	402,01	0,00	1.092,66	0,00	1.092,66
6221	Trabalhos especializados	383,01	0,00	904,37	0,00	904,37
62211	Trabalhos especializados	383,01	0,00	904,37	0,00	904,37
622111	Aquisições no território nacional	383,01	0,00	904,37	0,00	904,37
6221112	Com IVA não dedutível	383,01	0,00	904,37	0,00	904,37
6223	Vigilância e segurança	10,68	0,00	10,68	0,00	10,68
62231	Aquisições no território nacional	10,68	0,00	10,68	0,00	10,68
622312	Com IVA não dedutível	10,68	0,00	10,68	0,00	10,68
6226	Conservação e reparação	0,00	0,00	56,97	0,00	56,97
62261	Aquisições no território nacional	0,00	0,00	56,97	0,00	56,97
622612	Com IVA não dedutível	0,00	0,00	56,97	0,00	56,97
6226122	Não sujeito a TA	0,00	0,00	56,97	0,00	56,97
6227	Serviços bancários	8,32	0,00	120,64	0,00	120,64
62271	Aquisições no território nacional	8,32	0,00	120,64	0,00	120,64
622713	Isentas	8,32	0,00	120,64	0,00	120,64
623	Materiais	59,40	0,00	8.400,66	249,61	8.151,05
6231	Ferramentas e utensílios de desgaste	59,40	0,00	4.718,31	249,61	4.468,70
62311	Aquisições no território nacional	59,40	0,00	4.718,31	249,61	4.468,70
623112	Com IVA não dedutível	59,40	0,00	4.718,31	249,61	4.468,70
6233	Material de escritório	0,00	0,00	268,07	0,00	268,07
62331	Aquisições no território nacional	0,00	0,00	268,07	0,00	268,07
623312	Com IVA não dedutível	0,00	0,00	268,07	0,00	268,07
6238	Outros	0,00	0,00	3.414,28	0,00	3.414,28
62381	Aquisições no território nacional	0,00	0,00	3.414,28	0,00	3.414,28
623812	Com IVA não dedutível	0,00	0,00	3.414,28	0,00	3.414,28
624	Energia e fluidos	131,40	0,00	2.232,94	497,50	1.735,44
6241	Electricidade	109,60	0,00	1.808,13	497,50	1.310,63
62411	Aquisições no território nacional	109,60	0,00	1.808,13	497,50	1.310,63
624112	Com IVA não dedutível	109,60	0,00	1.808,13	497,50	1.310,63
6243	Água	21,80	0,00	131,07	0,00	131,07
62431	Aquisições no território nacional	21,80	0,00	131,07	0,00	131,07
624312	Com IVA não dedutível	16,18	0,00	90,77	0,00	90,77
624313	Isentas	5,62	0,00	40,30	0,00	40,30
6248	Outros	0,00	0,00	293,74	0,00	293,74
62481	Aquisições no território nacional	0,00	0,00	293,74	0,00	293,74
624812	Com IVA não dedutível	0,00	0,00	293,74	0,00	293,74
6248122	Não sujeito a TA	0,00	0,00	293,74	0,00	293,74
626	Outros Serviços	81,03	0,00	1.891,90	0,00	1.891,90
6262	Comunicação	51,33	0,00	589,49	0,00	589,49
62621	Aquisições no mercado nacional	51,33	0,00	589,49	0,00	589,49
626212	Com IVA não dedutível	51,33	0,00	589,49	0,00	589,49
6265	Contencioso e notariado	0,00	0,00	6,00	0,00	6,00
62651	Aquisições no mercado nacional	0,00	0,00	6,00	0,00	6,00
626513	Serviços isentos	0,00	0,00	6,00	0,00	6,00
6267	Limpeza, higiene e conforto	0,00	0,00	716,62	0,00	716,62

Balancete Analítico

Conta	Designação	Mov. Período	Mov. Período	Mov. Acum.	Mov. Acum.	Saldo Acum.
		Debito (EUR)	Credito (EUR)	Debito (EUR)	Credito (EUR)	Líquido (EUR)
62671	Aquisições no território nacional	0,00	0,00	716,62	0,00	716,62
626712	Com IVA não dedutível	0,00	0,00	116,62	0,00	116,62
6267122	Não sujeito a TA	0,00	0,00	116,62	0,00	116,62
626713	Isentas	0,00	0,00	600,00	0,00	600,00
6268	Outros serviços	29,70	0,00	579,79	0,00	579,79
62681	Aquisições no mercado nacional	29,70	0,00	579,79	0,00	579,79
626812	Com IVA não dedutível	29,70	0,00	579,79	0,00	579,79
6268122	Não sujeito a TA	29,70	0,00	579,79	0,00	579,79
63	Gastos com o pessoal	7.957,57	2.568,30	25.922,08	2.568,30	23.353,78
632	Remunerações do pessoal	6.689,62	2.100,00	21.267,94	2.100,00	19.167,94
63201	Rem. do pessoal - Ordenado base	2.850,00	2.100,00	15.550,00	2.100,00	13.450,00
63202	Rem. do pessoal - Subsídio de férias	2.295,81	0,00	2.349,97	0,00	2.349,97
63203	Rem. do pessoal - Subsídio de natal	1.145,81	0,00	1.199,97	0,00	1.199,97
63204	Rem. do pessoal - Subsídio de refeição	398,00	0,00	2.168,00	0,00	2.168,00
635	Encargos sobre remunerações	1.090,75	468,30	4.292,66	468,30	3.824,36
6351	Segurança social	1.090,75	468,30	4.292,66	468,30	3.824,36
63512	Pessoal	1.090,75	468,30	4.292,66	468,30	3.824,36
636	Seguros de acidentes no trab. e doenças	177,20	0,00	239,48	0,00	239,48
6361	Seguros - isentos	177,20	0,00	239,48	0,00	239,48
638	Outros gastos com o pessoal	0,00	0,00	122,00	0,00	122,00
63804	Serv. clinicos medicina trab	0,00	0,00	122,00	0,00	122,00
638042	Com IVA não dedutível	0,00	0,00	122,00	0,00	122,00
68	Outros gastos e perdas	5,49	0,00	5,49	0,00	5,49
688	Outros	5,49	0,00	5,49	0,00	5,49
6888	Outros não especificados	5,49	0,00	5,49	0,00	5,49
68885	Outros não especificados	5,49	0,00	5,49	0,00	5,49
6888501	Outros não especificados - Não sujeito a	5,49	0,00	5,49	0,00	5,49
7	Rendimentos	0,00	1.977,15	0,00	33.711,44	-33.711,44
72	Prestações de serviços	0,00	90,00	0,00	415,00	-415,00
721	Quotas dos utilizadores	0,00	90,00	0,00	415,00	-415,00
7211	Em território nacional	0,00	90,00	0,00	415,00	-415,00
72115	Isentas sem direito a dedução	0,00	90,00	0,00	415,00	-415,00
75	Subsídios, doações e legados à	0,00	1.887,15	0,00	33.296,41	-33.296,41
751	Subsídios do Estado e outros entes	0,00	1.837,15	0,00	28.845,53	-28.845,53
751001	Instituto da Segurança Social	0,00	1.837,15	0,00	22.045,80	-22.045,80
751999	Outros subsídios	0,00	0,00	0,00	6.799,73	-6.799,73
753	Doações e heranças	0,00	50,00	0,00	4.450,88	-4.450,88
7531	Donativos em Espécie	0,00	0,00	0,00	3.974,34	-3.974,34
75311	Com nº de contribuinte	0,00	0,00	0,00	3.974,34	-3.974,34
75311001	511101201 - Mata & Vasconcelos, Lda.	0,00	0,00	0,00	740,06	-740,06
75311002	209714760 - Sónia Baptista Freitas	0,00	0,00	0,00	98,49	-98,49
75311003	501290273 - Sorefoz - Eletrodomesticos	0,00	0,00	0,00	3.135,79	-3.135,79
7533	Donativos em numerário	0,00	50,00	0,00	476,54	-476,54
75331	Com nº de contribuinte	0,00	50,00	0,00	432,09	-432,09
75331008	510223052- Yaro Partilha, Lda	0,00	0,00	0,00	22,09	-22,09
75331023	207691630 - José Eduardo Perestrelo	0,00	0,00	0,00	130,00	-130,00
75331024	511234872 - Denteam, Lda.	0,00	0,00	0,00	20,00	-20,00
75331025	511200480 - Furtado e Gomes, Lda.	0,00	0,00	0,00	100,00	-100,00
75331026	511226594 - Mei Wei - Restauração,	0,00	0,00	0,00	10,00	-10,00
75331027	217188109 - João Gonçalves	0,00	0,00	0,00	100,00	-100,00
75331028	513684530 - TRAGA - Associação de	0,00	50,00	0,00	50,00	-50,00
75332	Sem nº contribuinte	0,00	0,00	0,00	44,45	-44,45
78	Outros rendimentos e ganhos	0,00	0,00	0,00	0,03	-0,03
788	Outros	0,00	0,00	0,00	0,03	-0,03
7888	Outros não especificados	0,00	0,00	0,00	0,03	-0,03
78881	Outros proveitos e ganhos operacionais	0,00	0,00	0,00	0,03	-0,03
8	Resultados	0,00	0,00	640,79	640,79	0,00
81	Resultado líquido do período	0,00	0,00	640,79	640,79	0,00
818	Resultado líquido	0,00	0,00	640,79	640,79	0,00

B.1171102



Balancete Analítico

Conta	Designação	Mov. Periodo Debito (EUR)	Mov. Periodo Credito (EUR)	Mov. Acum. Debito (EUR)	Mov. Acum. Credito (EUR)	Saldo Acum. Liquido (EUR)
Totais Gerais		17.667,78	17.667,78	132.981,47	132.981,47	0,00

BOM DIA



Balancete Analítico

Conta	Designação	Mov. Período Débito (EUR)	Mov. Período Crédito (EUR)	Mov. Acum. Débito (EUR)	Mov. Acum. Crédito (EUR)	Saldo Acum. Líquido (EUR)
11	Caixa	60,00	0,00	1.433,89	1.373,89	60,00
12	Depósitos à ordem	1.917,15	2.923,89	41.995,69	31.219,55	10.776,14
13	Outros Depósitos Bancários	0,00	0,00	9.000,00	0,00	9.000,00
22	Fornecedores	665,52	665,52	9.673,17	9.673,17	0,00
23	Pessoal	2.516,10	2.455,10	16.365,98	16.365,98	0,00
24	Estado e outros entes públicos	657,97	934,57	6.066,39	6.995,47	-929,08
27	Outras contas a receber e a pagar	3.214,14	5.966,05	6.216,50	9.986,77	-3.770,27
28	Diferimentos	0,00	177,20	288,91	177,20	111,71
41	Investimentos financeiros	0,00	0,00	146,56	0,00	146,56
56	Resultados transitados	0,00	0,00	1.607,86	19.521,80	-17.913,94
62	Fornecimentos e serviços externos	673,84	0,00	13.618,16	747,11	12.871,05
63	Gastos com o pessoal	7.957,57	2.568,30	25.922,08	2.568,30	23.353,78
68	Outros gastos e perdas	5,49	0,00	5,49	0,00	5,49
72	Prestações de serviços	0,00	90,00	0,00	415,00	-415,00
75	Subsídios, doações e legados à	0,00	1.887,15	0,00	33.296,41	-33.296,41
78	Outros rendimentos e ganhos	0,00	0,00	0,00	0,03	-0,03
81	Resultado líquido do período	0,00	0,00	640,79	640,79	0,00
Totais Gerais		17.667,78	17.667,78	132.981,47	132.981,47	0,00

Billy 11/02


Balancete Analítico

Conta	Designação	Mov. Período Débito (EUR)	Mov. Período Crédito (EUR)	Mov. Acum. Débito (EUR)	Mov. Acum. Crédito (EUR)	Saldo Acum. Líquido (EUR)
1	Meios financeiros líquidos	1.977,15	2.923,89	52.429,58	32.593,44	19.836,14
11	Caixa	60,00	0,00	1.433,89	1.373,89	60,00
1101	Caixa A	60,00	0,00	1.433,89	1.373,89	60,00
12	Dépósitos à ordem	1.917,15	2.923,89	41.995,69	31.219,55	10.776,14
1207	Novo Banco, SA	1.917,15	2.923,89	41.995,69	31.219,55	10.776,14
12071	NB Conta nº 000090149861	1.917,15	2.923,89	41.995,69	31.219,55	10.776,14
13	Outros Depósitos Bancários	0,00	0,00	9.000,00	0,00	9.000,00
131	Dépósitos a Prazo	0,00	0,00	9.000,00	0,00	9.000,00
13107	Novo Banco, SA	0,00	0,00	9.000,00	0,00	9.000,00
131071	NB Conta nº 00090209225	0,00	0,00	9.000,00	0,00	9.000,00
2	Contas a receber e a pagar	7.053,73	10.198,44	38.610,95	43.198,59	-4.587,64
22	Fornecedores	665,52	665,52	9.673,17	9.673,17	0,00
221	Fornecedores c/c	665,52	665,52	9.673,17	9.673,17	0,00
2211	Fornecedores gerais	665,52	665,52	9.673,17	9.673,17	0,00
22111	Fornecedores nacionais	665,52	665,52	9.673,17	9.673,17	0,00
221118001	Previsão, Lda	383,01	383,01	770,17	770,17	0,00
221118004	Empresa de Electricidade, SA	109,60	109,60	1.808,13	1.808,13	0,00
221118010	Joao Luis Vieira, Unip.; Lda	0,00	0,00	1.102,64	1.102,64	0,00
221118011	Diverfogo, Lda	10,68	10,68	10,68	10,68	0,00
221118016	Printcolor, Lda	0,00	0,00	79,30	79,30	0,00
221118017	Modelo Continente Hipermercados, SA	0,00	0,00	206,59	206,59	0,00
221118018	Medicaltex- Courage Arcade -	0,00	0,00	134,20	134,20	0,00
221118019	OVH Hosting, Lda	0,00	0,00	48,03	48,03	0,00
221118022	Worten, SA	0,00	0,00	330,64	330,64	0,00
221118028	OpuelentGadget, Lda.	0,00	0,00	69,31	69,31	0,00
221118032	Município de Santa Cruz	21,80	21,80	131,07	131,07	0,00
221118035	Bcm Bricolage SA	0,00	0,00	529,84	529,84	0,00
221118036	MEO - Serviços de Comunicações e	51,33	51,33	541,46	541,46	0,00
221118037	Zembe Distr. E Solu. De Mat. Elétrico,	59,40	59,40	1.700,19	1.700,19	0,00
221118038	Materiais de Construção e Decoração,	0,00	0,00	30,55	30,55	0,00
221118040	José Fernando Dinis Alegria	0,00	0,00	600,00	600,00	0,00
221118041	Hidromadeira, S.A.	0,00	0,00	16,74	16,74	0,00
221118042	Gouveia Figueira e Comp, Lda.	0,00	0,00	11,84	11,84	0,00
221118043	Fidelidade - Companhia de Seguros, S.A.	0,00	0,00	173,99	173,99	0,00
221118044	Momento Zen - Fisioterapia, Lda.	0,00	0,00	122,00	122,00	0,00
221119999	Fornecedor final	29,70	29,70	1.255,80	1.255,80	0,00
23	Pessoal	2.516,10	2.455,10	16.365,98	16.365,98	0,00
231	Remunerações a pagar	2.516,10	2.455,10	16.365,98	16.365,98	0,00
2312	Ao pessoal	2.516,10	2.455,10	16.365,98	16.365,98	0,00
24	Estado e outros entes públicos	657,97	934,57	6.066,39	6.995,47	-929,08
242	Retenção de impostos sobre	78,00	116,00	726,00	842,00	-116,00
2421	Trabalho dependente	78,00	116,00	726,00	842,00	-116,00
24211	Sujeito passivo residente	78,00	116,00	726,00	842,00	-116,00
242111	Geral	78,00	116,00	726,00	842,00	-116,00
245	Contribuições para a segurança social	579,97	818,57	5.340,39	6.153,47	-813,08
2451	Segurança social	579,97	818,57	5.340,39	6.153,47	-813,08
27	Outras contas a receber e a pagar	3.214,14	5.966,05	6.216,50	9.986,77	-3.770,27
272	Devedores e credores por acréscimos	3.214,14	5.966,05	6.216,50	9.986,77	-3.770,27
2722	Credores por acréscimos de gastos	3.214,14	5.966,05	6.216,50	9.986,77	-3.770,27
27222	Remunerações a liquidar	3.214,14	5.042,03	4.764,08	7.610,33	-2.846,25
272221	Subsídio de natal	597,92	1.097,89	1.097,89	1.097,89	0,00
272223	Ferías e subsídios de férias ano "n-1"	47,92	1.097,89	1.097,89	1.097,89	0,00
272225	Ferías e subsídios de férias ano "n"	2.100,00	2.300,00	2.100,00	4.400,00	-2.300,00
272226	Encargos férias e sub. Férias ano "n"	468,30	546,25	468,30	1.014,55	-546,25
27229	Outros credores por acréscimos de	0,00	924,02	1.452,42	2.376,44	-924,02
272292	Relativo a bens com IVA não dedutível	0,00	0,00	8,29	8,29	0,00
272293	Relativo a bens isentos	0,00	924,02	1.444,13	2.368,15	-924,02
28	Diferimentos	0,00	177,20	288,91	177,20	111,71
281	Gastos a reconhecer	0,00	177,20	288,91	177,20	111,71
2812	Seguros	0,00	177,20	288,91	177,20	111,71


Billy Hoz


Balancete Analítico

Conta	Designação	Mov. Período	Mov. Período	Mov. Acum.	Mov. Acum.	Saldo Acum.
		Debito (EUR)	Credito (EUR)	Debito (EUR)	Credito (EUR)	Líquido (EUR)
281209	Acidentes de trabalho	0,00	177,20	288,91	177,20	111,71
4	Investimentos	0,00	0,00	146,56	0,00	146,56
41	Investimentos financeiros	0,00	0,00	146,56	0,00	146,56
415	Outros investimentos financeiros	0,00	0,00	146,56	0,00	146,56
4157	Outros investimentos financeiros - FCT	0,00	0,00	146,56	0,00	146,56
5	Fundos patrimoniais	0,00	0,00	1.607,86	19.521,80	-17.913,94
56	Resultados transitados	0,00	0,00	1.607,86	19.521,80	-17.913,94
561	Resultados transitados	0,00	0,00	1.607,86	19.521,80	-17.913,94
56118	Exercício de 2018 e anteriores	0,00	0,00	0,00	5.613,34	-5.613,34
56119	Exercício de 2019	0,00	0,00	0,00	851,92	-851,92
56120	Exercício de 2020	0,00	0,00	0,00	3.363,71	-3.363,71
56121	Exercício de 2021	0,00	0,00	0,00	4.758,48	-4.758,48
56122	Exercício de 2022	0,00	0,00	1.607,86	0,00	1.607,86
56123	Exercício de 2023	0,00	0,00	0,00	4.293,56	-4.293,56
56124	Exercício de 2024	0,00	0,00	0,00	640,79	-640,79
6	Gastos	8.636,90	38.798,62	39.545,73	39.545,73	0,00
62	Fornecimentos e serviços externos	673,84	12.871,05	13.618,16	13.618,16	0,00
622	Serviços especializados	402,01	1.092,66	1.092,66	1.092,66	0,00
6221	Trabalhos especializados	383,01	904,37	904,37	904,37	0,00
62211	Trabalhos especializados	383,01	904,37	904,37	904,37	0,00
622111	Aquisições no território nacional	383,01	904,37	904,37	904,37	0,00
6221112	Com IVA não dedutível	383,01	904,37	904,37	904,37	0,00
6223	Vigilância e segurança	10,68	10,68	10,68	10,68	0,00
62231	Aquisições no território nacional	10,68	10,68	10,68	10,68	0,00
622312	Com IVA não dedutível	10,68	10,68	10,68	10,68	0,00
6226	Conservação e reparação	0,00	56,97	56,97	56,97	0,00
62261	Aquisições no território nacional	0,00	56,97	56,97	56,97	0,00
622612	Com IVA não dedutível	0,00	56,97	56,97	56,97	0,00
6226122	Não sujeito a TA	0,00	56,97	56,97	56,97	0,00
6227	Serviços bancários	8,32	120,64	120,64	120,64	0,00
62271	Aquisições no território nacional	8,32	120,64	120,64	120,64	0,00
622713	Isentas	8,32	120,64	120,64	120,64	0,00
623	Materiais	59,40	8.151,05	8.400,66	8.400,66	0,00
6231	Ferramentas e utensílios de desgaste	59,40	4.468,70	4.718,31	4.718,31	0,00
62311	Aquisições no território nacional	59,40	4.468,70	4.718,31	4.718,31	0,00
623112	Com IVA não dedutível	59,40	4.468,70	4.718,31	4.718,31	0,00
6233	Material de escritório	0,00	268,07	268,07	268,07	0,00
62331	Aquisições no território nacional	0,00	268,07	268,07	268,07	0,00
623312	Com IVA não dedutível	0,00	268,07	268,07	268,07	0,00
6238	Outros	0,00	3.414,28	3.414,28	3.414,28	0,00
62381	Aquisições no território nacional	0,00	3.414,28	3.414,28	3.414,28	0,00
623812	Com IVA não dedutível	0,00	3.414,28	3.414,28	3.414,28	0,00
624	Energia e fluidos	131,40	1.735,44	2.232,94	2.232,94	0,00
6241	Electricidade	109,60	1.310,63	1.808,13	1.808,13	0,00
62411	Aquisições no território nacional	109,60	1.310,63	1.808,13	1.808,13	0,00
624112	Com IVA não dedutível	109,60	1.310,63	1.808,13	1.808,13	0,00
6243	Água	21,80	131,07	131,07	131,07	0,00
62431	Aquisições no território nacional	21,80	131,07	131,07	131,07	0,00
624312	Com IVA não dedutível	16,18	90,77	90,77	90,77	0,00
624313	Isentas	5,62	40,30	40,30	40,30	0,00
6248	Outros	0,00	293,74	293,74	293,74	0,00
62481	Aquisições no território nacional	0,00	293,74	293,74	293,74	0,00
624812	Com IVA não dedutível	0,00	293,74	293,74	293,74	0,00
6248122	Não sujeito a TA	0,00	293,74	293,74	293,74	0,00
626	Outros Serviços	81,03	1.891,90	1.891,90	1.891,90	0,00
6262	Comunicação	51,33	589,49	589,49	589,49	0,00
62621	Aquisições no mercado nacional	51,33	589,49	589,49	589,49	0,00
626212	Com IVA não dedutível	51,33	589,49	589,49	589,49	0,00
6265	Contencioso e notariado	0,00	6,00	6,00	6,00	0,00
62651	Aquisições no mercado nacional	0,00	6,00	6,00	6,00	0,00
626513	Serviços isentos	0,00	6,00	6,00	6,00	0,00
6267	Limpeza, higiene e conforto	0,00	716,62	716,62	716,62	0,00

Balancete Analítico

Conta	Designação	Mov. Período	Mov. Período	Mov. Acum.	Mov. Acum.	Saldo Acum. Líquido (EUR)
		Debito (EUR)	Credito (EUR)	Debito (EUR)	Credito (EUR)	
62671	Aquisições no território nacional	0,00	716,62	716,62	716,62	0,00
626712	Com IVA não dedutível	0,00	116,62	116,62	116,62	0,00
6267122	Não sujeito a TA	0,00	116,62	116,62	116,62	0,00
626713	Isentas	0,00	600,00	600,00	600,00	0,00
6268	Outros serviços	29,70	579,79	579,79	579,79	0,00
62681	Aquisições no mercado nacional	29,70	579,79	579,79	579,79	0,00
626812	Com IVA não dedutível	29,70	579,79	579,79	579,79	0,00
6268122	Não sujeito a TA	29,70	579,79	579,79	579,79	0,00
63	Gastos com o pessoal	7.957,57	25.922,08	25.922,08	25.922,08	0,00
632	Remunerações do pessoal	6.689,62	21.267,94	21.267,94	21.267,94	0,00
63201	Rem. do pessoal - Ordenado base	2.850,00	15.550,00	15.550,00	15.550,00	0,00
63202	Rem. do pessoal - Subsídio de férias	2.295,81	2.349,97	2.349,97	2.349,97	0,00
63203	Rem. do pessoal - Subsídio de natal	1.145,81	1.199,97	1.199,97	1.199,97	0,00
63204	Rem. do pessoal - Subsídio de refeição	398,00	2.168,00	2.168,00	2.168,00	0,00
635	Encargos sobre remunerações	1.090,75	4.292,66	4.292,66	4.292,66	0,00
6351	Segurança social	1.090,75	4.292,66	4.292,66	4.292,66	0,00
63512	Pessoal	1.090,75	4.292,66	4.292,66	4.292,66	0,00
636	Seguros de acidentes no trab. e doenças	177,20	239,48	239,48	239,48	0,00
6361	Seguros - isentos	177,20	239,48	239,48	239,48	0,00
638	Outros gastos com o pessoal	0,00	122,00	122,00	122,00	0,00
63804	Serv. clinicos medicina trab	0,00	122,00	122,00	122,00	0,00
638042	Com IVA não dedutível	0,00	122,00	122,00	122,00	0,00
68	Outros gastos e perdas	5,49	5,49	5,49	5,49	0,00
688	Outros	5,49	5,49	5,49	5,49	0,00
6888	Outros não especificados	5,49	5,49	5,49	5,49	0,00
68885	Outros não especificados	5,49	5,49	5,49	5,49	0,00
6888501	Outros não especificados - Não sujeito a	5,49	5,49	5,49	5,49	0,00
7	Rendimentos	33.711,44	1.977,15	33.711,44	33.711,44	0,00
72	Prestações de serviços	415,00	90,00	415,00	415,00	0,00
721	Quotas dos utilizadores	415,00	90,00	415,00	415,00	0,00
7211	Em território nacional	415,00	90,00	415,00	415,00	0,00
72115	Isentas sem direito a dedução	415,00	90,00	415,00	415,00	0,00
75	Subsídios, doações e legados à	33.296,41	1.887,15	33.296,41	33.296,41	0,00
751	Subsídios do Estado e outros entes	28.845,53	1.837,15	28.845,53	28.845,53	0,00
751001	Instituto da Segurança Social	22.045,80	1.837,15	22.045,80	22.045,80	0,00
751999	Outros subsídios	6.799,73	0,00	6.799,73	6.799,73	0,00
753	Doações e heranças	4.450,88	50,00	4.450,88	4.450,88	0,00
7531	Donativos em Espécie	3.974,34	0,00	3.974,34	3.974,34	0,00
75311	Com nº de contribuinte	3.974,34	0,00	3.974,34	3.974,34	0,00
75311001	511101201 - Mata & Vasconcelos, Lda.	740,06	0,00	740,06	740,06	0,00
75311002	209714760 - Sónia Baptista Freitas	98,49	0,00	98,49	98,49	0,00
75311003	501290273 - Sorefoz - Eletrodomesticos	3.135,79	0,00	3.135,79	3.135,79	0,00
7533	Donativos em numerário	476,54	50,00	476,54	476,54	0,00
75331	Com nº de contribuinte	432,09	50,00	432,09	432,09	0,00
75331008	510223052- Yaro Partilha, Lda	22,09	0,00	22,09	22,09	0,00
75331023	207691630 - José Eduardo Perestrelo	130,00	0,00	130,00	130,00	0,00
75331024	511234872 - Denteam, Lda.	20,00	0,00	20,00	20,00	0,00
75331025	511200480 - Furtado e Gomes, Lda.	100,00	0,00	100,00	100,00	0,00
75331026	511226594 - Mei Wei - Restauração,	10,00	0,00	10,00	10,00	0,00
75331027	217188109 - João Gonçalves	100,00	0,00	100,00	100,00	0,00
75331028	513684530 - TRAGA - Associação de	50,00	50,00	50,00	50,00	0,00
75332	Sem nº contribuinte	44,45	0,00	44,45	44,45	0,00
78	Outros rendimentos e ganhos	0,03	0,00	0,03	0,03	0,00
788	Outros	0,03	0,00	0,03	0,03	0,00
7888	Outros não especificados	0,03	0,00	0,03	0,03	0,00
78881	Outros proveitos e ganhos operacionais	0,03	0,00	0,03	0,03	0,00
8	Resultados	38.749,20	36.230,32	39.389,99	36.871,11	2.518,88
81	Resultado líquido do período	38.749,20	36.230,32	39.389,99	36.871,11	2.518,88
811	Resultado antes de impostos	36.230,32	36.230,32	36.230,32	36.230,32	0,00
818	Resultado líquido	2.518,88	0,00	3.159,67	640,79	2.518,88

Betty Stas


Balancete Analítico

Conta	Designação	Mov. Período Debito (EUR)	Mov. Período Credito (EUR)	Mov. Acum. Debito (EUR)	Mov. Acum. Credito (EUR)	Saldo Acum. Liquido (EUR)
	Totais Gerais	90.128,42	90.128,42	205.442,11	205.442,11	0,00

Balancete Analítico

Conta	Designação	Mov. Período Débito (EUR)	Mov. Período Crédito (EUR)	Mov. Acum. Débito (EUR)	Mov. Acum. Crédito (EUR)	Saldo Acum. Líquido (EUR)
11	Caixa	60,00	0,00	1.433,89	1.373,89	60,00
12	Depósitos à ordem	1.917,15	2.923,89	41.995,69	31.219,55	10.776,14
13	Outros Depósitos Bancários	0,00	0,00	9.000,00	0,00	9.000,00
22	Fornecedores	665,52	665,52	9.673,17	9.673,17	0,00
23	Pessoal	2.516,10	2.455,10	16.365,98	16.365,98	0,00
24	Estado e outros entes públicos	657,97	934,57	6.066,39	6.995,47	-929,08
27	Outras contas a receber e a pagar	3.214,14	5.966,05	6.216,50	9.986,77	-3.770,27
28	Diferimentos	0,00	177,20	288,91	177,20	111,71
41	Investimentos financeiros	0,00	0,00	146,56	0,00	146,56
56	Resultados transitados	0,00	0,00	1.607,86	19.521,80	-17.913,94
62	Fornecimentos e serviços externos	673,84	12.871,05	13.618,16	13.618,16	0,00
63	Gastos com o pessoal	7.957,57	25.922,08	25.922,08	25.922,08	0,00
68	Outros gastos e perdas	5,49	5,49	5,49	5,49	0,00
72	Prestações de serviços	415,00	90,00	415,00	415,00	0,00
75	Subsídios, doações e legados à	33.296,41	1.887,15	33.296,41	33.296,41	0,00
78	Outros rendimentos e ganhos	0,03	0,00	0,03	0,03	0,00
81	Resultado líquido do período	38.749,20	36.230,32	39.389,99	36.871,11	2.518,88
	Totais Gerais	90.128,42	90.128,42	205.442,11	205.442,11	0,00

BV117 102
[Handwritten signature]

RECONCILIAÇÃO BANCARIA



EMPRESA :	0906 - Associação de Solidariedade Social Pérola (ASSP)		
BANCO :	Novo Banco, SA	DATA RECONCILIAÇÃO :	31-12-2025
CONTA CTB :	12071	SALDO BANCARIO :	10.776,14
CONTA CTB DESIGNAÇÃO :	NB Conta nº 000090149861	ELABORADO :	Sofia Vieira de Sousa

MOVIMENTOS REGISTADO NO BANCO E NÃO NA CONTABILIDADE

DESCRIPTIVO	DATA	EXT. Nº	DEBITO	CREDITO	
				SUB-TOTAL :	0,00

MOVIMENTOS REGISTADO NA CONTABILIDADE E NÃO NO BANCO

DESCRIPTIVO	DATA	Nº MOV.	DEBITO	CREDITO	
				SUB-TOTAL :	0,00

SALDO CONTABILISTICO :	10.776,14
CONTABILIDADE :	10.776,14
DIFERENÇA :	0,00

Billy 1752
[Handwritten signature]

RECONCILIAÇÃO BANCARIA



EMPRESA : 0906 - Associação de Solidariedade Social Pérola (ASSP)
BANCO : Novo Banco, SA DATA RECONCILIAÇÃO : 31-12-2025
CONTA CTB : 131071 SALDO BANCARIO : 9.000,00
CONTA CTB DESIGNAÇÃO : NB Conta nº 00090209225 ELABORADO : Sofia Vieira de Sousa

MOVIMENTOS REGISTADO NO BANCO E NÃO NA CONTABILIDADE

DESCRITIVO	DATA	EXT. Nº	DEBITO	CREDITO	
				SUB-TOTAL :	0,00

MOVIMENTOS REGISTADO NA CONTABILIDADE E NÃO NO BANCO

DESCRITIVO	DATA	Nº MOV.	DEBITO	CREDITO	
				SUB-TOTAL :	0,00

SALDO CONTABILISTICO : 9.000,00
CONTABILIDADE : 9.000,00
DIFERENÇA : 0,00

31/12/2025
[Handwritten Signature]

RECONCILIAÇÃO BANCARIA



EMPRESA : 0906 - Associação de Solidariedade Social Pérola (ASSP)
BANCO : Caixa A DATA RECONCILIAÇÃO : 31-12-2025
CONTA CTB : 1101 SALDO BANCARIO : 60,00
CONTA CTB DESIGNAÇÃO : Caixa A ELABORADO : Sofia Vieira de Sousa

MOVIMENTOS REGISTADO NO BANCO E NÃO NA CONTABILIDADE

DESCRITIVO	DATA	EXT. Nº	DEBITO	CREDITO
				SUB-TOTAL :
				0,00

MOVIMENTOS REGISTADO NA CONTABILIDADE E NÃO NO BANCO

DESCRITIVO	DATA	Nº MOV.	DEBITO	CREDITO
				SUB-TOTAL :
				0,00

SALDO CONTABILISTICO : 60,00
CONTABILIDADE : 60,00
DIFERENÇA : 0,00



Nome: ASSOCIAÇÃO DE SOLIDARIEDADE SOCIAL PÉROLA (ASSP)

País da Entidade:

Tipo de Identificação: NIF/NIPC

Nº de Identificação: 510100589

Legal Entity Identifier (LEI):

3111 1132

NIF/NIPC não consta na base de dados da Central de Responsabilidades de Crédito do Banco de Portugal.

Fim de relatório

A informação prestada, extraída da Central de Responsabilidades de Crédito (CRC) no momento em que a consulta foi efetuada, é da responsabilidade das entidades que a tenham transmitido, cabendo exclusivamente a estas proceder à sua alteração ou retificação (Artigo 2º, n.º 2 do Anexo II do Decreto-Lei n.º 103/2025, de 11 de setembro).

Os dados contidos na CRC encontram-se cobertos pelo sigilo bancário. O Banco de Portugal apenas está habilitado a facultar o acesso e a utilização destes dados ao respetivo titular, bem como nas situações e para as finalidades expressamente previstas na lei.



Crítérios de Pesquisa: NIF/ NIPC: 510100589

Informação comunicada pela instituição 7 - NOVO BANCO, S.A.

Nome/Denominação Social
ASSOCIACAO SOLIDARIEDADE SOCIAL PEROLA

Morada 1
R SALAO N 23 GAULA 91000001 SANTA CRUZ PORTUGAL

NIF/ NIPC
510100589

Referência Origem
BES-06712425

Morada 2

Data Nascimento

Nacionalidade
PRT

País

Outro documento - tipo

Outro documento - número

Data

Entidade

País

Número

BES-01-000090209225

BES-01-000090209322

PT50000700000009014986123

Tipo

Depósito bancário

Abertura de crédito

Depósito bancário

Subtipo

Depósito a prazo

Outros

Depósito à ordem

Abertura

2012-03-21

2012-03-21

2012-03-21

Encerramento

Relação
Titular

Titular

Início

2012-03-21

2012-03-21

2012-03-21

Fim

A informação prestada, extraída da Base de Dados de Contas (BCB) no momento em que a consulta foi efetuada, é da exclusiva responsabilidade das entidades que a tenham transmitido, cabendo-lhes proceder à sua atualização ou retificação. A BCB inclui informação sobre cofres e contas (bancárias, de crédito, de instrumentos financeiros e de pagamentos) e não abrange outros ativos e passivos financeiros, como por exemplo, certificados de aforro ou certificados de tesouro.

Os dados contidos na BCB encontram-se cobertos pelo sigilo bancário. O Banco de Portugal apenas está habilitado a facultar o acesso e utilização destes dados ao respetivo titular, bem como nas situações e para as finalidades expressamente previstas na lei.

3/1/19 11:02

30/10/2022


DECLARAÇÃO

Nome da entidade contribuinte ASSOCIAÇÃO DE SOLIDARIEDADE SOCIAL PÉROLA (ASSP)

ASSOCIAÇÃO DE SOLIDARIEDADE SOCIAL PÉROLA (ASSP)
R D TERESA BELA DE SÁ N 88 SÍTIO DA ACHADA DE CIMA
GAULA
9100-018 GAULA

Firma/Denominação ASSOCIAÇÃO DE SOLIDARIEDADE SOCIAL PÉROLA (ASSP)

N.º de Identificação de Segurança Social 25101005897

N.º de Identificação Fiscal 510100589

N.º da Declaração 128822627ASCD26

Data de emissão 2026-04-27

Declaramos, que a entidade acima identificada tem a situação contributiva regularizada perante a Segurança Social.

Artigo 208.º do Código dos Regimes Contributivos, aprovado pela Lei n.º 110/2009, de 16 de setembro na sua versão atualizada

Esta declaração não constitui comprovativo de pagamento de contribuições, nem de outros valores e diz respeito à situação contributiva apurada até à data de emissão, não prejudicando o posterior apuramento de dívidas.

N.ºs 1 e 3 do artigo 82.º do Decreto Regulamentar n.º 1-A/2011, de 3 de janeiro, na sua versão atualizada

A declaração é válida pelo prazo de **4 meses**, contado a partir da data de emissão.

Artigo 84.º do Decreto Regulamentar n.º 1-A/2011, de 3 de janeiro, na sua versão atualizada

A Presidente do Conselho Diretivo


Nivalda Gonçalves

Elementos para verificação da autenticidade da declaração:

Número de Identificação - 25101005897

Código de Verificação - ZSDL7L3K37VVB JW

Para verificar a autenticidade desta declaração aceda à Segurança Social Direta em www.seq-social.pt e introduza o Número de Identificação e o Código de Verificação acima indicados.

Verifique se o documento obtido corresponde a esta declaração.

30/11/2026


CERTIDÃO

David Manuel Costeira Galante, Chefe de Finanças, a exercer funções no Serviço de Finanças de SANTA CRUZ (MADEIRA).

CERTIFICA, face aos elementos disponíveis no sistema informático da Autoridade Tributária e Aduaneira (AT), que o(a) contribuinte abaixo indicado(a) tem a sua situação tributária regularizada, nos termos do artigo 177º-A e/ou n.ºs 3, 6 e 13 do artigo 169º, ambos do Código de Procedimento e de Processo Tributário (CPPT).

A presente certidão é válida por quatro meses e não constitui documento de quitação, nos termos dos n.ºs 4 e 6 do artigo 24º CPPT, respetivamente.

Por ser verdade e por ter sido solicitada, emite-se a presente certidão 28 de Abril de 2026.

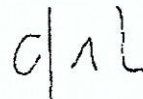
IDENTIFICAÇÃO

NOME: ASSOCIAÇÃO DE SOLIDARIEDADE SOCIAL PÉROLA (ASSP)

NIF: 510100589

Elementos para validação
Nº Contribuinte: 510100589
Cód. Validação: NDAMOGUAFVVD

O Chefe de Finanças,



(David Manuel Costeira Galante)

Relatório e Parecer do Conselho Fiscal

Em conformidade com as disposições legais e estatutárias, e, após termos procedido à análise do balanço e das Demonstrações de Resultados apresentadas pela Direcção da Associação de Solidariedade Social Pérola (ASSP), vem o Conselho fiscal emitir o parecer sobre as contas referentes ao exercício findo em 31 de dezembro de 2025.

1. Relatório

Acompanhamos a atividade da Associação, através de informações e esclarecimentos prestados pela Direcção, de quem obtivemos o melhor apoio para o bom desempenho das nossas funções.

Verificamos que as disposições legais e estatutárias foram correctamente aplicadas e cumpridas.

Analisamos a regularidade dos livros dos registos contabilísticos e dos documentos comprovativos das operações.

Não tomamos conhecimento de fatos relevantes ocorridos após o termo do exercício de 2025, que afetem as contas apresentadas pela Direcção.

O Balanço e as Demonstrações de Resultados permitem uma clara e adequada compreensão das atividades atualmente desenvolvidas pela Associação.

2. Parecer

Face ao anteriormente exposto, o Conselho Fiscal é de parecer que as contas relevem adequada e objectivamente a situação financeira da Associação a 31 de dezembro de 2025, considerando que estão em condições de nos termos legais, serem submetidos para:

- a) Aprovar as contas relativas ao exercício económico de 2025.

Manifesta ainda um voto de louvor e de confiança à Direcção e a toda a equipa pelo trabalho desenvolvido.

Funchal, 26 de maio de 2026

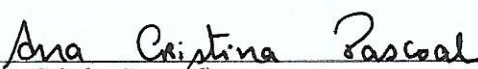
Conselho Fiscal

Presidente:




(Lídia Maria Araújo Ferreira Albormoz)

Vice-presidente:



(Ana Cristina Pascoal)

Vogal:



(Filipe André de Jesus Freitas)